








### Associer le début et la fin des mots

Pour chaque illustration, il y a le mot référent à gauche. Il faut faire nommer les lettres aux enfants.

Puis à droite, il y a le mot, mais il a été coupé en deux ! Le début est dans la colonne à droite. La fin du mot est dans les étiquettes grises de la deuxième page. Il faut retrouver la fin du mot.

LOUP		LO	
LAPIN		LA	
CHAPERON		CHAPE	
COCHONS		CO	
NAINS		NA	
BLANCHE-NEIGE		BLANCHE	
DRAGON		DRA	

UP	INS	GON	PIN
RON	NEIGE	CHONS	